

V Corso ESHRE Analisi Seminale di Base

Roma
27-30 Settembre 2016

SEDE

Aula Mario Tacciuoli
Dipartimento di Scienze Ginecologiche
e Urologiche dell'Università La Sapienza
Via dell'Università 31/33, Roma
Policlinico Umberto I
Università La Sapienza di Roma

In collaborazione con




European Hospital

Con il patrocinio di:




Presentazione del Corso




Lo Special Interest Group of Andrology (SIGA) dell'ESHRE organizza dal 1994 corsi di analisi di base del liquido seminale con lo scopo di guidare i professionisti della medicina e della biologia della riproduzione nel perfezionamento e la standardizzazione dell'analisi del liquido seminale. Il corso, caratterizzato da una predominante componente pratica, è attivo in molti paesi europei da diversi anni e in Italia è giunto con successo alla quinta edizione.

Obiettivi del Corso



- **Ottenere una standardizzazione internazionale delle metodologie di analisi seminale**
- **Promuovere il controllo della qualità dei risultati delle analisi seminali**
- **Facilitare lo scambio di informazioni scientifiche attendibili**

Modalità di svolgimento del Corso



Il corso è destinato agli specialisti della medicina della riproduzione umana che intendono acquisire una competenza specifica ESHRE nella valutazione e nel trattamento del liquido seminale, ed è consigliabile, per ogni laboratorio, la partecipazione di un "supervisor" clinico e di un tecnico, biologo o biotecnologo di laboratorio.

Ha una durata di 4 giorni interi ed il suo contenuto scientifico è basato interamente sulle indicazioni fornite dal SIGA dell'ESHRE. La struttura del corso è organizzata in 2 moduli, uno teorico e l'altro pratico, con un esame finale teorico e pratico. Al termine del corso tutti i partecipanti riceveranno un attestato di partecipazione; in caso di superamento dell'esame finale verrà rilasciato un diploma ESHRE di Analisi Seminale di base.

Il corso è altamente specializzante ed intensivo, ed è a partecipazione limitata, con un massimo di 20 studenti.

Per garantire il massimo supporto ai partecipanti, durante le prove pratiche è prevista una suddivisione degli studenti in modo che ogni insegnante segua al massimo 4 studenti.

NOTA Il corso si svolgerà in lingua italiana

SESSIONI PRATICHE Saranno disponibili microscopi per uso individuale, compreso tutto il materiale necessario per l'analisi dei campioni a fresco e dei preparati. I preparati saranno disponibili già allestiti e prevalutati dal personale docente.

MATERIALE DIDATTICO Saranno disponibili per ogni partecipante i manuali delle sessioni teoriche e delle sessioni pratiche.

PROGRAMMA

GIORNO 1: MARTEDÌ 27 SETTEMBRE 2016

- 08:30-09:00** Iscrizione e consegna del materiale didattico
- 09:00-09:10** Saluti del Direttore del Dipartimento di Scienze Ostetriche e Ginecologiche e Scienze Urologiche
> *Prof. V. Gentile*
- 09:10-09:40** Introduzione al corso
> *A. M. Sanchez*
- 09:40-10:10** Introduzione ai manuali ESHRE e WHO
> *A. M. Sanchez*
- 10:10-11:00** Significato clinico dell'analisi del liquido seminale (1)
> *E. A. Costantino*
- 11:00-12:00** Significato clinico dell'analisi del liquido seminale (2)
> *E. A. Costantino*
- 12:00-12:30** Raccolta del campione ed esame macroscopico
> *M. Terribile*
- 12:30-13:00** Discussione generale
- 13:00-14:30** Pranzo
- 14:30-18:30** Sessione Pratica 1 (pre-test)*

GIORNO 2: MERCOLEDÌ 28 SETTEMBRE 2016

- 09:00-09:30** Analisi del preparato a fresco
> *M. V. Hurtado de Mendoza*
- 09:30-10:15** Determinazione della concentrazione spermatica
> *I. Natali*
- 10:15-11:00** Valutazione della motilità spermatica
> *M. R. Pena Cotarelo*
- 11:00-12:00** Introduzione alla cinetica spermatica
> *I. Natali*
- 12:00-12:30** Discussione dei risultati della Sessione Pratica 1
> *A. M. Sanchez e M. R. Pena Cotarelo*
- 12:30-13:00** Discussione generale
- 13:00-14:30** Pranzo
- 14:30-15:00** Presentazione CASA system
- 15:00-19:00** Sessione Pratica 2 (concentrazione e motilità)*

GIORNO 3: GIOVEDÌ 29 SETTEMBRE 2016

- 09:00-09:45** Determinazione della morfologia spermatica
> *M. R. Pena Cotarelo*
- 09:45-10:15** Determinazione della vitalità spermatica
> *M. V. Hurtado de Mendoza*
- 10:15-11:00** Discussione dei risultati della Sessione Pratica 2
> *I. Natali e E. A. Costantino*
- 11:00-11:45** Anticorpi anti-spermatozoi
> *M. Terribile*
- 11:45-12:15** Introduzione ai principi base del controllo di qualità
> *J. A. Castilla*
- 12:15-12:45** Organizzazione di un programma di controllo di qualità in seminologia
> *J. A. Castilla*
- 12:45-13:00** Discussione generale
- 13:00-14:30** Pranzo
- 14:30-18:30** Sessione pratica 3 (morfologia, vitalità e anticorpi)*

GIORNO 4: VENERDÌ 30 SETTEMBRE 2016

- 09:00-09:15** Risultati della Sessione Pratica 3
> *M. V. Hurtado de Mendoza e M. Terribile*
- 09:15-10:00** Metodi di preparazione del liquido seminale
> *M. V. Hurtado de Mendoza*
- 10:00-13:30** Esame pratico
- 13:30-15:00** Pranzo
- 15:00-16:30** Esame scritto
- 16:30-16:45** Alla ricerca dello spermatozoo perduto
> *Prof. G. Franco*
- 16:45-17:00** Applicazioni cliniche della frammentazione spermatica del DNA
> *Prof. E. Greco*
- 17:00-17:30** Riepilogo, risultati della prova scritta e orale e chiusura del corso

SEDE DEL WORKSHOP

Aula Mario Tacciuoli
Dipartimento di Scienze Ginecologiche e
Urologiche dell'Università La Sapienza

Via dell'Università 31/33, Roma
Policlinico Umberto I
Università La Sapienza di Roma

DATA

27-30 Settembre 2016

PRESIDENTI

Prof. Jose Antonio Castilla

Prof. Giorgio Franco

Prof. Ermanno Greco

SEGRETERIA SCIENTIFICA

Dott.ssa Ilaria Natali

ilarianatali@virgilio.it

Dott.ssa Maria Giulia Minasi

INFORMAZIONI

La partecipazione è limitata a 20 partecipanti.

Il numero di iscritti è subordinato alle possibilità didattiche. Per le iscrizioni sarà data priorità in base alla data di ricevimento delle adesioni. Il termine ultimo per l'iscrizione è il **7 settembre 2016.**

Quota di partecipazione

Euro 900,00+IVA (membro ESHRE)

Euro 1.000,00+IVA (non membro ESHRE)

Clinico + Biologo o Tecnico: sconto del 50% sulla seconda iscrizione (verrà condiviso il microscopio)

Pagamento

Il pagamento potrà essere effettuato mediante:

- Assegno bancario intestato a Dolphin Organization, non trasferibile
- Bonifico bancario intestato a Dolphin Organization c/o Banca Pop. dell'Emilia Romagna ag. 20
IBAN IT60V053870241200000977972

Credit formativi ECM

Sono stati attribuiti **nr. 45 Crediti Formativi** per le figure di: **Ginecologi, Urologi, Biologi, Tecnici Sanitari di Laboratorio Biomedico**
Id evento N° 490-162799 ed. 1

Con il contributo non condizionato di:



Con il supporto non condizionato di
MSD ITALIA S.R.L. www.msd-italia.it



a CooperSurgical Company

DOCENTI

Jose Antonio Castilla

Medico - Direttore medico
de CEIFER biobanca seme e ovociti, Granada
Embriologo clinico
U. Reproduccion, CHU, Granada

Enza Antonietta Costantino

Seminologa
Ambulatorio Demetra, ART&BIOS
Medicina della riproduzione, Lugo, Ravenna

M^a Victoria Hurtado de Mendoza

Embriologa
CAREMUJER-QUIRON, Unidad de Reproducción
asistida Hospital QUIRON Sagrado Corazón,
Siviglia

Ilaria Natali

Embriologa
Laboratorio di Seminologia e PMA,
Azienda USL3 di Pistoia, Pistoia

Maria Del Rocio Pena Cotarelo

Embriologa
MasVida Reproducción y CEIFER Biobanca
seme e ovociti, Siviglia

Ana Maria Sanchez Garcia

Embriologa
IRCCS Ospedale S. Raffaele
U.O. Ostetricia e Ginecologia, Milano

Mario Terribile

Embriologo
Create Fertility Clinic, Londra

SEGRETERIA ORGANIZZATIVA



Dolphin Organization

Via C. Baruzzi, 1/2 • 40138 Bologna

Tel 392 2491593

mail@dolphinorganization.com

www.dolphinorganization.com

La scheda deve pervenire
entro e non oltre il 7 Settembre 2016

SCHEDA DI ISCRIZIONE

Inviare a Dolphin Organization:
Via C. Baruzzi, 1/2 - 40138 Bologna
mail@dolphinorganization.com

PARTECIPANTE

Qualifica

Cognome

Nome

Indirizzo

Cap. Città Pr.....

Tel. Fax.....

Cellulare

E-mail

Indirizzo Professionale:

Istituto

Indirizzo

Cap..... Città Pr.....

Dati obbligatori per l'accreditamento ECM:

Codice Fiscale

--	--	--	--	--	--	--	--	--	--	--	--	--	--	--	--	--	--	--	--	--

Luogo di nascita

Data di nascita

- Professione:**
- Ginecologo
 - Urologo
 - Biologo
 - Tecnico Sanitario di laboratorio Biomedico

Il pagamento potrà essere effettuato mediante le seguenti modalità:

- Assegno bancario intestato a: Dolphin Organization, non trasferibile
- Bonifico bancario intestato a Dolphin Organization
c/o Banca Pop. dell'Emilia Romagna ag.20
IBAN: IT60V0538702412000000977972
SWIFT/BIC Code: BPM0IT22XXX

Autorizzo il trattamento dei miei dati personali ai sensi del "Codice in materia di protezione dei dati personali" (D.L. 30 giugno 2003 n° 196). I dati non saranno diffusi né comunicati a soggetti diversi da quelli che concorrono alla prestazione dei servizi richiesti.

data firma.....



Roma

27-30 Settembre 2016

Aula Mario Tacciuoli

Clinica Urologica della Sapienza

Via dell'Università 31/33, Roma

V Corso ESHRE

Analisi Seminale di Base

Dolphin Organization

Via C. Baruzzi, 1/2

40138 Bologna ITALIA